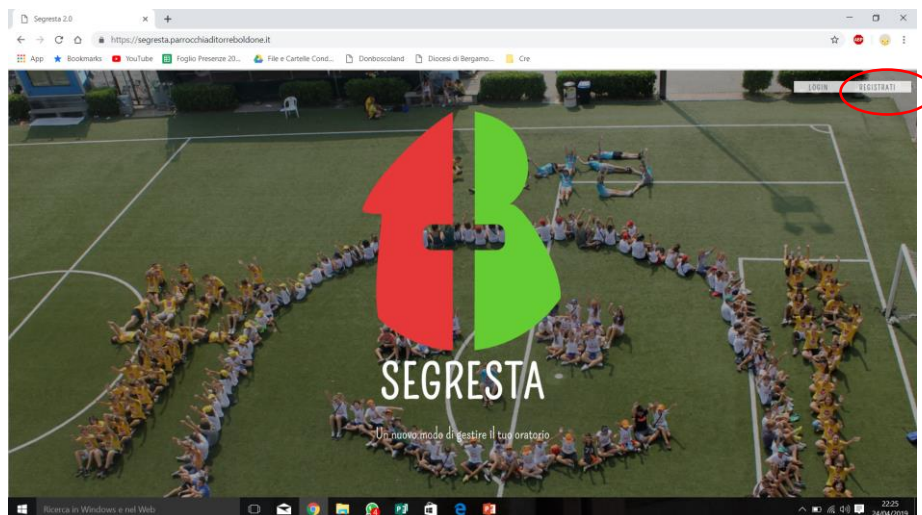


ECCO LE INDICAZIONI PER POTER REGISTRARSI AL PORTALE SEGRESTA.

La prima volta che accedi richiede un po' di pazienza ma sarà ripagata con le prossime iscrizioni dove avrai già registrato molti dati che non sarai tenuto a reinserire ogni volta.

**Attenzione a registrarsi al portale deve essere una persona maggiorenne:
mamma o papà. Saranno loro a iscrivere poi i figli.**

1. Collegati al seguente indirizzo: <https://segresta.parrocchiaditorreboldone.it/>



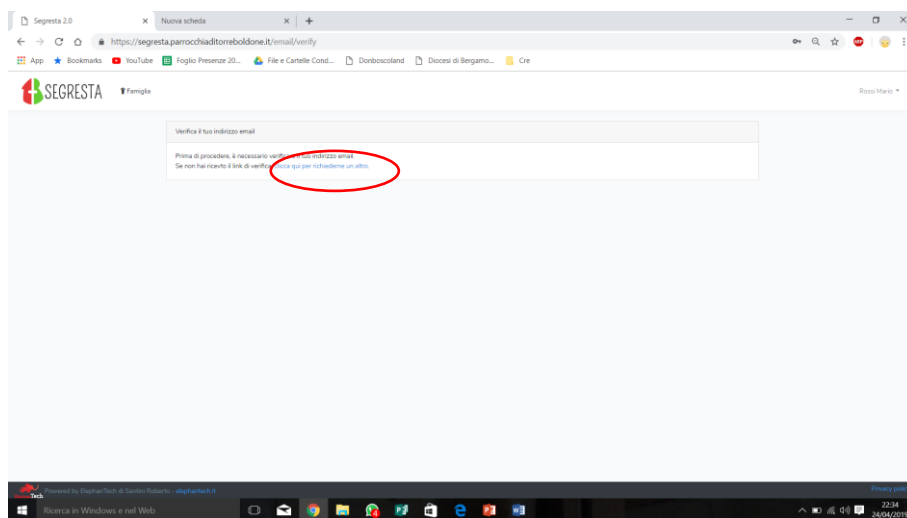
2. Clicca su **“REGISTRATI”** in alto a destra

3. COMPILA IL MODULO IN TUTTE LE SUE PARTI, ESPRIMI IL CONSENSO E QUINDI **“REGISTRATI”**

Attenzione l'indirizzo e-mail deve essere un indirizzo vero in caso contrario non si può procedere all'iscrizione.

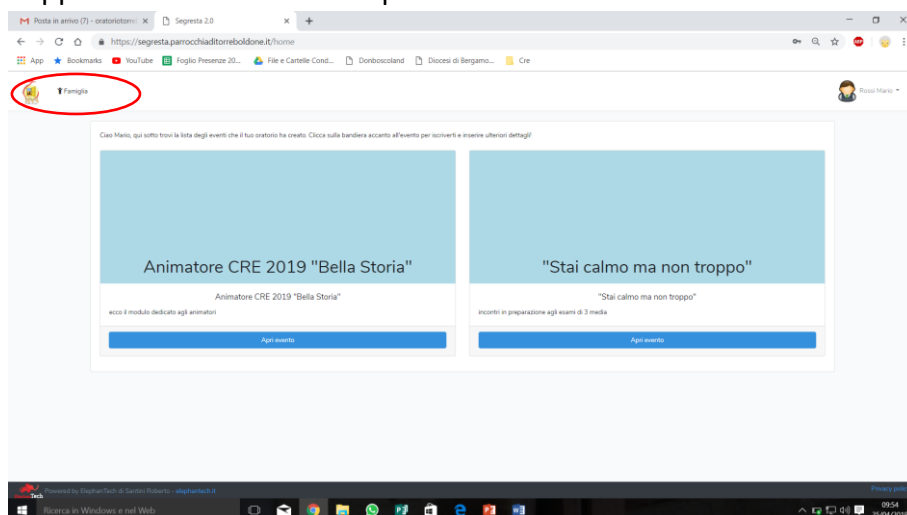
Se nel procedere hai sbagliato ad inserire dei dati o li hai dimenticati, ogni volta per poter procedere devi spostare la selezione su **“Nego il consenso”** e quindi scegliere nuovamente **“Esprimo il consenso”**.

Quindi cliccare su **REGISTRATI**.



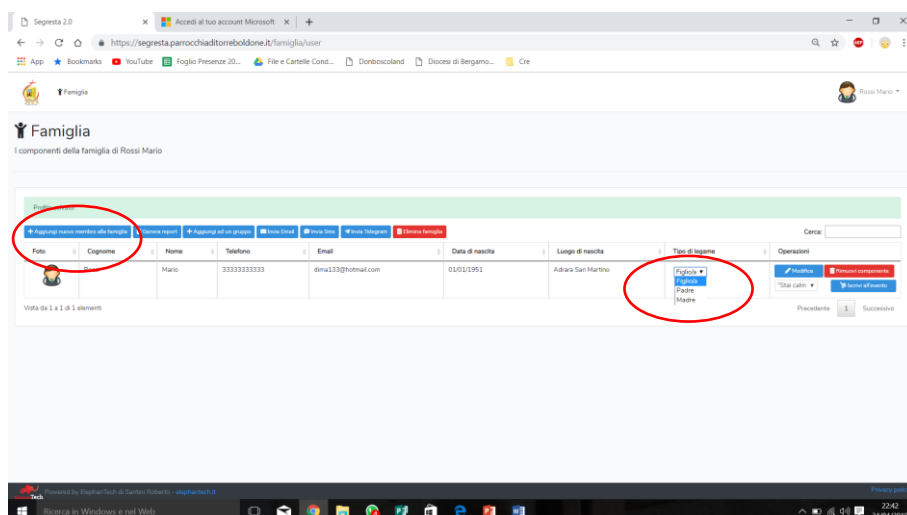
- Una volta ricevuta la mail clicca sul tuo nome che appare in alto a dx e quindi scegli dal menu a tendina "Profilo" e completa i dati mancanti.
Se la mail di conferma non arriva dopo qualche minuto richiedi nuovo invio

- A questo punto ti appaiono i vari eventi a cui poterti iscrivere.



- Abbi ancora un attimo di pazienza...

- Clicca con il mouse sulla scritta "Famiglia" che appare in alto a sinistra accanto al logo.

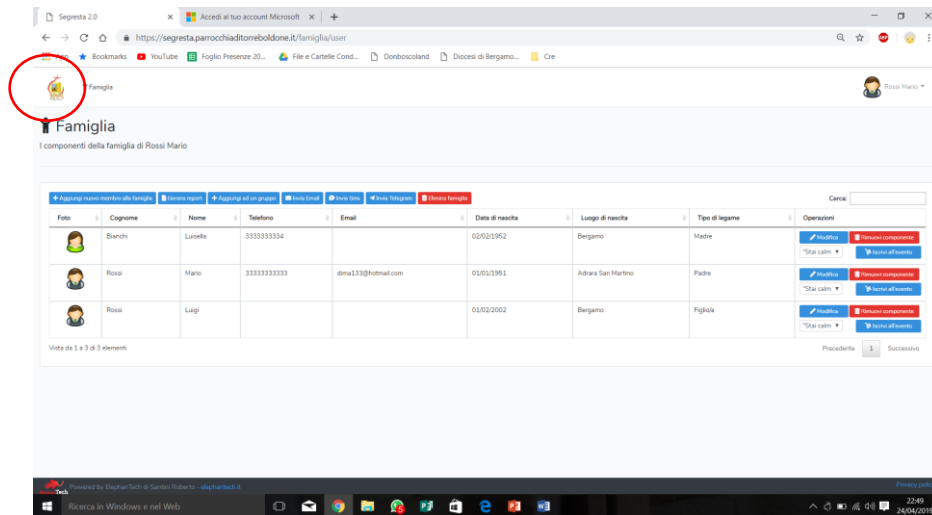


- Vai a definire il tuo ruolo familiare: padre, madre o Figlio

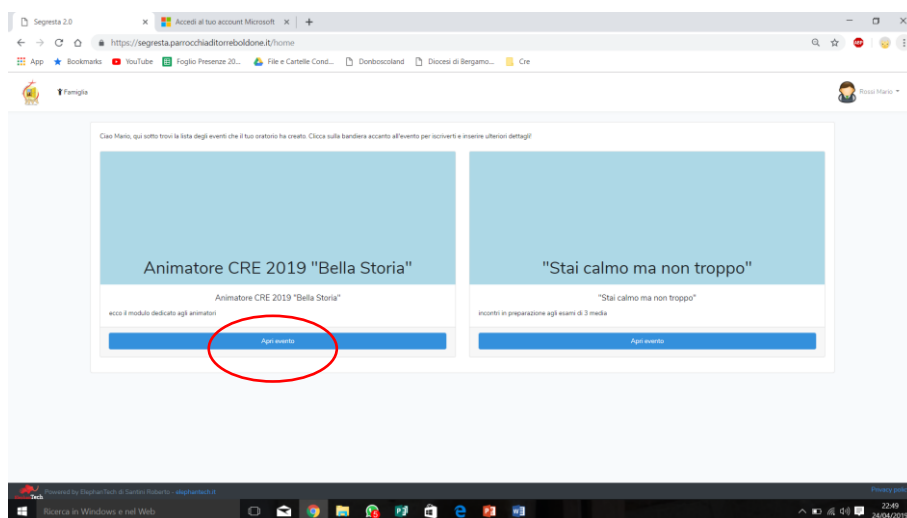
9. Quindi **“+ Aggiungi nuovo membro della famiglia”**

10. Inserisci innanzitutto i dati dell’altro genitore

11. Quindi inserisci i dati dei tuoi figli

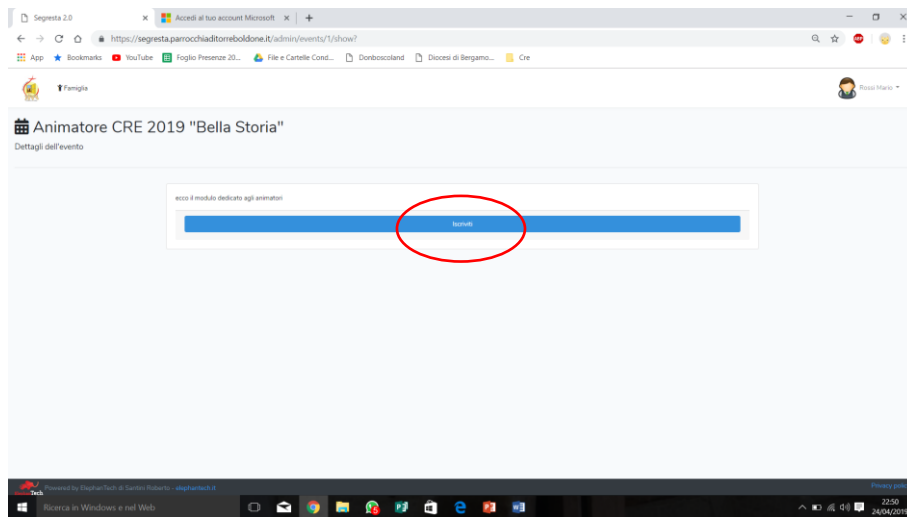


12. Giunto a questo punto clicca sul logo dell’oratorio

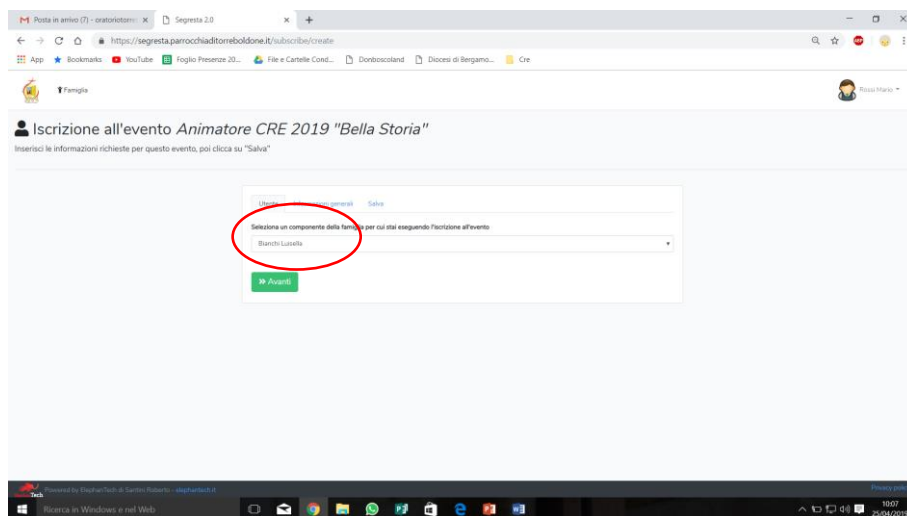


13. Ora puoi scegliere a quale evento iscriverti

14. Clicca su apri evento

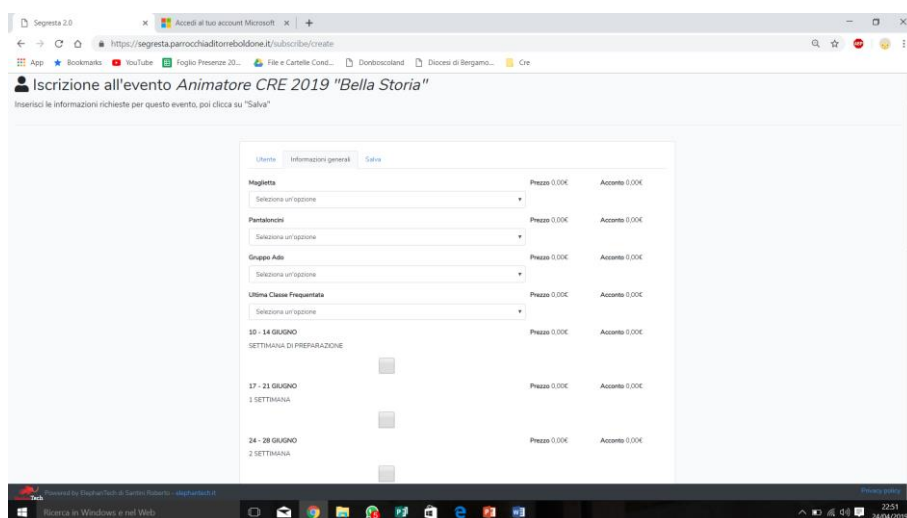


15. Clicca su iscriviti



16. Scegli quale membro della famiglia iscrivere

17. Quindi clicca su avanti



18. Compila il modulo e quindi clicca su avanti

Serve ora esprimere il consenso. Attenzione sono tre i punti in cui serve esprimere il consenso

19. Clicca su ***“Avanti”***

La tua iscrizione è effettuata

Stampala e firmala quindi consegnala in segreteria nei tempi indicati. Fino a che l'iscrizione non è consegnata non viene ritenuta valida.

Ci scusiamo se ti è sembrata lunga la procedura d'iscrizione dalla prossima volta partirai già con tutti dati registrati e sarà molto più semplice. Partirai direttamente dal punto n. 13 dopo aver fatto login all'indirizzo:

<https://segresta.parrocchiaditorreboldone.it/>